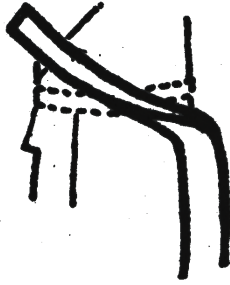



角帯の結び方

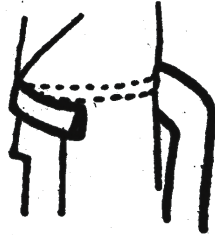
貝の口の結び方



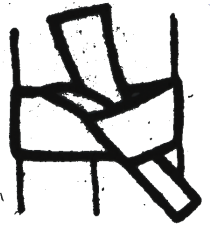
1. 細巾の腰紐を締めて形を整えた上角帯の一方の手先を二つ折りにする



6. 手先と交さして



2. 折った手先をはさみ乍ら




7. 抜き出す



3. 二回捲きつける



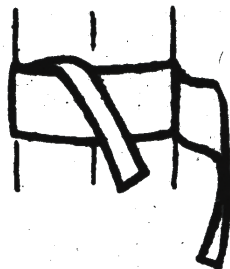
8. たれが上になるよう結ぶ



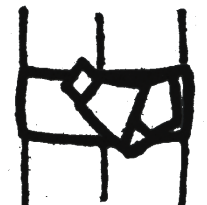
4. 余った部分を適當の長さにきめて内側へ折り曲げて重ねる



9. 上と下を形よく整える



5. 後方からみた結び初めるところ



10. 貝の口結び上り